

Temas

Mascotas amigables


Los gatos, los perros y una variedad de otras mascotas domésticas serán el enfoque principal de este tema. Los niños hablarán sobre el cuidado de las mascotas, aprenderán sobre el trabajo de un veterinario y tendrán la oportunidad de compartir fotografías o información sobre sus propias mascotas.

A sembrar y crecer


¡La jardinería ofrece mucho trabajo práctico y diversión! Los niños aprenderán sobre los diferentes tipos de plantas que crecen en los jardines, las partes de una planta y cómo cuidar la tierra. También se destacarán la polinización, los insectos del jardín y los equipos de jardinería.

Palabras del alfabeto

ñame, hilo, yoga, yogur,
cebra, cero, zinnia, cremallera


Color/Figuras	Letras/ Números
	Yy, Zz 19, 20

Lenguaje de señas



¡Mira como aprendo!

Observe la imagen con su hijo. Trabajen juntos para llenar las burbujas de conversación. Es posible que desee comenzar diciendo una oración corta que incitará a su hijo a observar la escena y pensar más. Si lo desea, escriba la historia que crearon juntos y compártala en voz alta.



Conexión familiar

Actividades

- **Visiten una tienda de mascotas**
Lleve a su hijo a visitar una tienda de mascotas para ver una variedad de mascotas diferentes. Mira los hábitats de los animales. ¿Cómo está diseñado cada uno específicamente para cada animal? Por ejemplo, ¿en qué se diferencia la jaula de un pájaro de las jaulas en las que están los hámsters? ¿Cómo cree su hijo que un pez puede respirar bajo el agua? ¿Qué se requiere para cuidar a un gato o un perro?
- **Juego no estructurado**
Fomente y anime la imaginación de su hijo y ofrezca mucho tiempo para jugar sin estructura, especialmente al aire libre. Muestre entusiasmo y curiosidad acerca de las exploraciones de su hijo. Asegúrese de que su hijo esté seguro, pero evite las reacciones negativas cuando se ensucie, se moje o toque insectos, gusanos, etc. Lleve a su casa artículos de la naturaleza, como simples ramos de flores, hojas o pasto, y colóquelos donde su hijo puede verlos.

Receta

Guisado de jardín

- 1 libra de carne molida de res o pavo
- 1 cebolla, picada
- 3 papas, cortadas en cubitos
- 3 zanahorias, cortadas en cubitos
- 1/2 taza de judías verdes congeladas
- 1 taza de maíz congelado
- 4 tazas de agua
- 1/2 cucharadita sal
- 1/4 cucharadita pimienta
- 1/2 cucharadita orégano
- 1 lata (15 oz.) de salsa de tomate

Invite a su hijo a que le ayude a preparar este guiso para servir en la cena de esta semana. Dore la carne molida y las cebollas. Drene. Agregue los ingredientes restantes. Cocine a fuego medio durante 20 minutos y luego cocine a fuego lento durante 30 minutos adicionales o hasta que las verduras estén tiernas. Rinde 6 porciones.



Canciones

Pet Care

Sung to "This Old Man"

Gentle hands, gentle hands,
Handle pets with gentle hands.
If you're rough, a pet won't like it very much.
Always use a gentle touch.

Loving care, loving care,
Handle pets with loving care.
Oh, your pets need food and water every day,
And they need time to run and play.



Growing Plants

Sung to "Skip to My Lou"

What helps little plants to grow?
Water helps them grow, I know.
Rainfall or a garden hose,
Helps to keep them growing.

Chorus:

Grow, grow, plants will grow.
Grow, grow, plants will grow.
Grow, grow, plants will grow,
When we give them water.

What helps little plants to grow?
Sunshine helps them grow, I know.
Sunshine and its golden glow,
Helps to keep them growing.

Repeat chorus.



Lista de libros

If I Had a Dinosaur
por Gabby Dawnay

A Ball for Daisy
por Chris Raschka

I See a Kitty
por Yasmine Surovec

The Pigeon Wants a Puppy!
por Mo Willems

Rainbow Stew
por Cathryn Falwell

Muncha! Muncha! Muncha!
por Candace Fleming

Gwendolyn's Pet Garden
por Anne Renaud

Jo MacDonald Had a Garden
por Mary Quattlebaum