




Temas

Semanas divertidas
Cambios huevo-cionantes
La alegría del arte
Amando la naturaleza

Figuras y colores




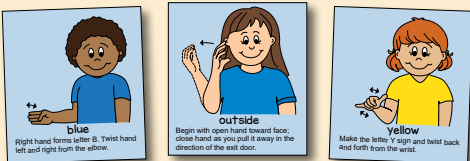
Opuestos
mojado/seco

Vocabulario

riendo, cosquillas, huevos, saliendo del cascarón, herramientas de arte, recortando, basura, plantando árboles

Lenguaje de señas

azul, afuera, amarillo, arriba, dormir



Actividades para tiempo juntos

A continuación, una lista de actividades divertidas que usted y su niño podrán disfrutar juntos.

- **Sonidos divertidos**

¡Diviértete haciendo sonidos tontos! Haz clic con la lengua, chasquea los labios o haz otro sonido. Vea si su hijo lo imita. Intente imitar los sonidos que hace su hijo también.

- **Huevos en la ducha**

Ofrézcale a su hijo huevos de plástico gigantes a la hora del baño. ¿Se hundan o flotan? ¿Qué pasa si los llenas de agua? ¡Diviértete explorando!

- **Arte en una caja**

Invite a su hijo a sentarse dentro de una gran caja de cartón y colorear o pintar las paredes interiores.

- **Amigos de la tierra**

Ayude a su hijo a practicar hábitos ecológicos. Levántelo para apagar las luces cuando salga de la habitación. Deje que le ayude a cerrar el grifo después de lavarse las manos o cepillarse los dientes.

Rimas infantiles

Las rimas infantiles les enseñan a los niños habilidades auditivas y les ayudan a desarrollar una apreciación por la rima y el ritmo. También ayudan a los niños a desarrollar el lenguaje, la memoria, la creatividad y otras habilidades cognitivas.



Tommy Thumb

Tommy Thumb is up and Tommy Thumb is down,
Tommy Thumb is dancing all around the town.
Dancing on my shoulder, dancing on my head,
Dancing on my knee and then tucked into bed.

Round and Round the Garden

Round and round the garden
(Draw circles on palm of child's hand.)

Like a teddy bear.

One step, two steps,
(Walk fingers up child's arm.)

Tickle you under there!
(Tickle child gently under chin.)



A buscar libros

I Love You, Blue Kangaroo!
por Emma Chichester Clark

Nest
por Jorey Hurley

Spring Joy
por Liesbet Slegers

Spots and Dots
por Parragon Books

Don't Throw That Away!
por Lara Bergen

All the World
por Liz Garton Scanlon




Cocinando juntos

Cuando cocine con bebés y niños pequeños, permítales que le ayuden de manera segura a mezclar, verter, enrollar, triturar, agitar, etc. Use palabras para describir lo que está haciendo y lo que planea hacer a continuación. Hable sobre lo que ve, huele, siente, oye y saborea.

Flores de frutas

yogur de limón
banana (guineo) en rodajas
galletas *graham* molidas

Vierta una cucharada de yogur de limón en un plato pequeño y espolvoree con galletas Graham. ¡Rodea el yogur con rodajas de guineo para hacer una bonita flor! ¡Sumerge las rodajas de plátano en el yogur y disfruta!



Canta conmigo

Encuentra éstas canciones en www.funshineexpress.com

Silly Sounds

Sung to "The Muffin Man"

Oh, can you make a silly sound?
Can you hear this? My silly sound.
Oh, can you make a silly sound?
My sound... it goes like this.
(Make various sounds.)



Dandelion Puff

Sung to "I'm a Little Teapot"

I'm a dandelion, tiny and small,
(Crouch down.)
Growing in the sunshine, stretching tall!
(Slowly stand up.)
My bright yellow blossom turns to fluff,
(Circle arms over head.)
Waiting for the wind to huff and puff!
(Put hands over mouth to blow.)



I'm a dandelion, tiny and small,
(Crouch down.)
Growing in the sunshine, stretching tall!
(Slowly stand up.)
All my little seeds will float away,
(Dance fingers around face.)
Riding on the wind this bright sunny day!
(Move about with outstretched arms.)



Recordatorios...

¡Conéctate con nosotros!

