



diciembre 2021

hoja informativa

Temas

¡Todos abordo!


Los niños aprenderán sobre las partes de un tren, los tipos de trenes, las vías del tren, las estaciones de tren y el papel del conductor. ¡Chú chú!

Fiestas felices

Los niños explorarán tradiciones navideñas nuevas y familiares y las compartirán con sus amigos y familiares. Dé la bienvenida al invierno con actividades científicas sencillas que destaquen los cambios climáticos.

Palabras del alfabeto

yaca, joyas, jarra, saltar, kayak, tetera, cocina, koala, escalera, computadora portátil, lima, labios

Color/Figuras	Letras/ Números
	Jj, Kk, Ll 9, 10


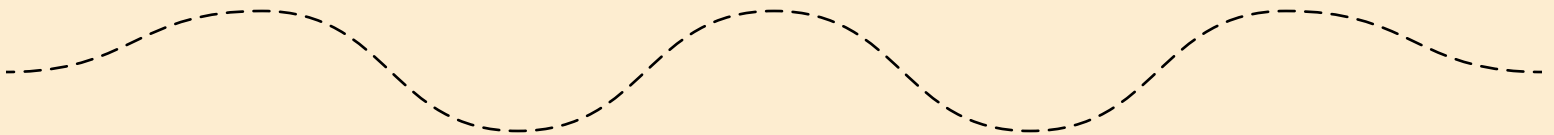
Lenguaje de señas



¡Mira como aprendo!

Proporcione un lápiz o crayón para que su hijo trabaje en esta actividad motora fina. Empiece por animarla a que observe la forma de cada línea. Si gusta, modele cómo trazar parte de una línea de puntos y luego invite a su hijo a continuar por su cuenta. Devuelva esta hoja a su proveedor de cuidado infantil para que su hijo pueda compartirla con el grupo.

Entrega el _____.



Conexión familiar

Actividades

• Trenes

¿Vives cerca de una estación de tren o tienes que viajar por vías durante tu viaje diario? Hable sobre los trenes y el sistema de trenes con su hijo. ¿Qué tipo de carga llevan los coches? ¿De dónde van y vienen los trenes? Si es posible, visite un depósito o museo con vagones de tren antiguos o recuerdos.

• Días festivos


Discuta las próximas vacaciones con su hijo. ¿Qué fiestas reconoces o celebras? Hable sobre sus tradiciones familiares y lo que hará para celebrar en familia este mes. A la edad de 4 años, los niños notan los aspectos culturales del comportamiento de los demás, como que otros niños comen diferentes alimentos y celebran diferentes días festivos o ninguno en absoluto. Ayude a su hijo a aceptar más las diferencias culturales. Lea libros sobre diferentes vacaciones y experiencias familiares a su hijo.

Receta

Plastilina de jengibre

- 1 taza de harina
- 3 cucharadas de clavo molido, pimienta de Jamaica, canela y jengibre
- 1/2 taza de sal
- 2 cucharaditas cremor tártaro
- 1 taza de agua
- 1 cucharadita aceite vegetal

Mezcle los ingredientes secos en un tazón grande. Agregue el aceite y el agua a los ingredientes secos y mezcle. Vierta la mezcla en una olla grande. Revuelva durante dos o tres minutos, mientras cocina a fuego medio. Deje enfriar. Extiéndalo y úselo con cortadores de galletas.



Canciones

Clickety Clack

Sung to "Skip to My Lou"

Here comes the engine down the track,
Pulling the cars with a clickety clack.
The little cabooses is in the back.
Clickety, clickety, clack.

Chorus:

Click, clack, clickety clack.
Click, clack, clickety clack.
Click, clack, clickety clack.
Clickety, clickety, clack.

The train is hauling gifts and toys,
To give to happy girls and boys.
I love to hear its clickety noise!
Clickety, clickety, clack.

Repeat chorus.



Celebrate!

Sung to "This Old Man"

Celebrate! Celebrate!
It's such fun to celebrate!
(Any holiday or happy time at all;
We celebrate and have a ball.)

Repeat with:

We sing songs together and play many games;
We look at lights or candle flames.

We make pretty cards and gifts that we can send
To our families and our friends.



Lista de libros

How To Train A Train
por Jason Carter Eaton

I'm Fast!
por Kate & Jim
McMullan

Subway
por Anastasia Suen

Alphabet Trains
por Samantha R.
Vamos

A Loud Winter's Nap
por Katy Hudson

Harold Loves His Woolly Hat
por Vern Kousky

A Big Bed for Little Snow
por Grace Lin

The Jacket I Wear in the Snow
por Shirley Neitzel